

SHERWIN-WILLIAMS®

MODO

COLORMIX
TENDÊNCIA DE CORES
2022



SHERWIN-WILLIAMS®

MODO

COLORMIX TENDÊNCIA DE CORES 2022

Um jeito de ser, de fazer, de abraçar o estilo do momento. Quando a vida que conhecemos torna-se algo totalmente novo, nos adaptamos, crescemos e estabelecemos uma forma completamente nova de existir.

Este é um convite para fazer isso de maneira criativa, com propósito, da forma que só você sabe como.

Ao nos afastarmos de lugares de quietude e começarmos a expandir e explorar além do que nos é familiar, nossa equipe global de tendências esforçou-se para achar novas formas de descobrir as emoções do nosso coração e as mensagens da nossa mente com o intuito de trazer a esse estudo cores verdadeiramente cativantes.



Sherwin-Williams apresenta **MODO**, uma coleção de 40 cores superatuais refletidas em quatro paletas únicas, feitas para dar boas-vindas a cada transição maravilhosa.


 SW 9107 Além do Escuro 203-C7	 SW 9104 Trama de Vime 203-C4	 SW 9109 Linho Natural 205-C1	 SW 7042 Papel de Arroz 254-C4	 SW 6368 Pátio Dourado 128-C4
 SW 7598 Jacarandá-da-bahia 125-C7	 SW 0069 Castaño Alazão 307-C5	 SW 2859 Farinha de Biju 315-C8	 SW 7008 Alabaster 255-C2	 SW 6620 Rejuvenescer 118-C4
 SW 6321 Enseada Vermelha 113-C7	 SW 9005 Recheio de Goiaba 114-C4	 SW 0070 Sombrinha Rosa 307-C6	 SW 6554 Aroma de Lavanda 189-C1	 SW 6841 Gerânio Rosa 102-C6
 SW 6075 Sótão Cinza 242-C6	 SW 9084 Milk-shake 198-C4	 SW 7036 Bege Favorito 249-C1	 SW 6290 Herança Rosé 109-C3	 SW 7577 Pitanga-preta 109-C7
 SW 7048 Bronze Conectado 245-C7	 SW 9171 Feltro de Lã 245-C4	 SW 9038 Abobrinha Italiana 155-C4	 SW 0073 Brincadeira Divertida 308-C1	 SW 2857 Curau de Milho 315-C6
 SW 7069 Minério de Ferro 251-C7	 SW 6221 Baía dos Golfinhos 219-C5	 SW 6233 Samovar de Prata 222-C2	 SW 7757 Branco Reflexo Intenso 256-C1	 SW 9136 Cantiga de Ninar 221-C1
 SW 6244 Naval 253-C6	 SW 9149 Morro Azul 223-C6	 SW 6241 Cinza Alasca 224-C3	 SW 7029 Cinza Agradável 243-C1	 SW 6967 Dança da Catira 176-C3
 SW 7623 Gruta Misteriosa 279-C1	 SW 6187 Alecrim Selvagem 215-C6	 SW 9130 Neblina Perene 215-C4	 SW 7506 Creme de Nozes 248-C2	 SW 6426 Boina Verde 154-C7

maneira
a ordem natural das coisas



SW 7036 Bege Favorito

MODO
COLORMIX TENDÊNCIAS 2022



SW 7036
Bege Favorito 249-C1



SW 9130
Neblina Perene 215-C4




SW 7048
Bronze Conectado 245-C7



SW 9107
Além do Escuro 203-C7



SW 9104
Trama de Vime 203-C4



SW 7042
Papel de Arroz 254-C4



SW 0073
Brincadeira Divertida 308-C1



SW 6368
Páteo Dourado 128-C4



SW 2859
Farinha de Biju 315-C8

SHERWIN-WILLIAMS.

maneira

Processos naturais e atos sutis de transformação são apresentados em uma coleção de neutros orgânicos e tons sofisticados.

Os tons terrosos e ricamente calorosos dessa paleta – com sua delicadeza sêpia – equilibram o refinamento luxuoso do estilo Art Déco e o estado bruto radical do pós-modernismo dos anos 1980.

Influências

art déco • propósito • orgânico moderno • pós-modernismo

www.sherwin-williams.com.br/colormix



SW 2859 Farinha de Biju | SW 9107 Além do Escuro



SW 7042 Papel de Arroz



SW 7036 Bege Favorito



SW 9104 Trama de Vime



original
uma obra de arte feita por você


SW 6075 Sótão Cinza

MODO

COLORMIX TENDÊNCIAS 2022



SW 9084
Milk-shake 198-C4



SW 6075
Sótão Cinza 242-C6



SW 7069
Minério de Ferro 251-C7



SW 6241
Cinza Alasca 224-C3



SW 9005
Recheio de Goiaba 114-C4




SW 6244
Naval 253-C6



SW 6233
Samovar de Prata 222-C2



SW 6321
Enseada Vermelha 113-C7



SW 7577
Pitanga-preta 109-C7

SHERWIN-WILLIAMS.

original

A cor cria movimento, compondo uma obra-prima única de transições dinâmicas e ritmos cadenciados.

Essa paleta de tons escuros e profundos, com detalhes inesperados, foi criada para ser uma nova espécie de clássico, trazendo drama e emoção à arte da elegância e nunca passar despercebida.

influências

maximalismo moderno • glamour industrial • ambientes cênicos • espírito eclético

www.sherwin-williams.com.br/colormix



Porta SW 9005 Recheio de Goiaba | SW 6244 Naval



SW 7577 Pitanga-preta



SW 6075 Sótão Cinza



SW 7069 Minério de Ferro | Mesa SW 6321 Enseada Vermelha

dreamland

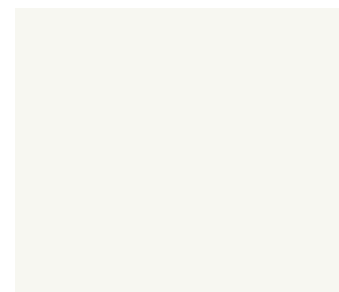
um mundo de maravilhas despertando suavemente




SW 9171 Feltro de Lã

MODO

COLORMIX TENDÊNCIAS 2022



SW 7757
Branco Reflexo Intenso 256-C1



SW 9109
Linho Natural 205-C1



SW 0069
Castanho Alazão 307-C5




SW 6187
Alecrim Selvagem 215-C6



SW 9171
Feltro de Lã 245-C4



SW 9038
Abobrinha Italiana 155-C4



SW 6554
Aroma de Lavanda 189-C1



SW 6290
Herança Rosé 109-C3



SW 6841
Gerânio Rosa 102-C6

SHERWIN-WILLIAMS

dreamland

A plenitude de viver bem, de existir como somos, encontra a doçura primaveril do botão e da flor, de uma energia vívida no início de uma nova estação.

Deixe-se levar por um reino de fantasia de tons perolados, verdes recém-germinados, rosas luxuosos e a um espaço onde novas ideias floresçam.

Influências

biomimética • renovação • estilo eco • bem-estar

www.sherwin-williams.com.br/colormix



SW 6554 Aroma de Lavanda



SW 9109 Linho Natural | SW 0069 Castanho Alazão
SW 7757 Branco Reflexo Intenso



SW 9171 Feltro de Lã



SW 6187 Alecrim Selvagem

ocasional


um pedaço do seu passado, um olhar para o futuro



SW 7008 Alabaster | SW 6221 Baía dos Golfinhos

MODO


COLORMIX TENDÊNCIAS 2022



SW 7008
Alabaster 255-C2



SW 0070
Sombrinha Rosa 307-C6




SW 7598
Jacarandá-da-bahia 125-C7



SW 2857
Curau de Milho 315-C6




SW 9149
Morro Azul 223-C6



SW 7623
Gruta Misteriosa 279-C1



SW 6221
Baía dos Golfinhos 219-C5



SW 6426
Boina Verde 154-C7



SW 6620
Rejuvenescer 118-C4

SHERWIN-WILLIAMS

ocasional

Honrando a elegante atemporalidade e funcionalidade do design Mid-Century, essa paleta é uma brincadeira com as cores primárias - uma evolução de elementos básicos do passado desde algo familiar, simples e efêmero até aquilo que será eternamente amado.

Nessa paleta, cada tom é cuidadosamente escolhido para evocar a memória afetiva do que passou e do otimismo persistente do que virá pela frente.

influências

nostalgia • futurismo retrô • significado & memória • otimismo

www.sherwin-williams.com.br/colormix



SW 6426 Boina Verde | SW 2857 Curau de Milho
SW 7598 Jacarandá-da-bahia



SW 9149 Morro Azul | SW 0070 Sombrinha Rosa



SW 7008 Alabaster | SW 6221 Baía dos Golfinhos



SW 7008 Alabaster | Porta SW 6620 Rejuvenescer

SHERWIN-WILLIAMS.

COLORMIX

TENDÊNCIA DE CORES

2022

Existe muito mais no mundo das cores do que conseguimos enxergar. Elas são parte da nossa identidade, nos movem e têm o poder de mudar a essência de tudo que tocamos. A cor pode definir um humor, criar conversas, nos acalmar e nos estabilizar. Por meio da cor navegamos no nosso mundo, o entendemos mais profundamente e colocamos nosso toque pessoal nas coisas.

Na Sherwin-Williams, nossa missão é descobrir e fazer curadorias que ajudam a trazer para a sua vida uma visão intuitiva e confiante sobre as cores.

Cores fornecidas pela Sherwin-Williams Brasil
sherwinwilliams.com.br

#swcolormix
0800 702 4037



sherwinwilliamsbrasil



sherwinwilliamsbr



swbrasil



sherwinwilliamsbr

Antes de pigmentar sua tinta, confirme a cor escolhida em nosso leque de cores ou, se preferir, faça um teste em uma pequena área com tintas de acabamento da Sherwin-Williams. As cores aqui apresentadas são indicativas, podendo ter pequenas alterações de tonalidade, dependendo da superfície e da forma de aplicação. Elas também podem variar conforme o tipo de monitor ou tela digital em que são visualizadas.